

Sociedad Administradora: Fiduciaria Colombiana de Comercio Exterior S.A.

Custodio de valores: Cititrust Colombia S.A.

Características del Fondo de Inversión Colectiva	
Tipo de FIC	Abierto sin pacto de permanencia
Inicio de operaciones	Mayo 7, 2007
Valor del FIC (Millones COP)	\$ 931,830.27
Unidades en circulación	35,831,214.613947

Calificación del Fondo de Inversión Colectiva	
Calificación	S1/AAAF
Última calificación	Junio 20, 2024
Calificadora	Fitch Ratings

Política de Inversión

El Fondo de Inversión Colectiva Fiducol dex tiene como objetivo principal la inversión de recursos colectivos en activos de renta fija, cuya calificación de riesgo sea Riesgo Republica de Colombia o, para el caso de establecimiento de crédito, la calificación establecida en el parágrafo 1° del Artículo 2.3.3.5.1 del decreto 1068 de 2015, o las normas que lo modifiquen o sustituyan. El fondo está dirigida a inversionistas que buscan una alta liquidez y la seguridad que ofrecen las inversiones en renta fija de bajo riesgo crediticio.

Tipos de participaciones

Participación	Anticipos	Fideic. < \$10,000 MM	Fideic. >= \$10,000 MM	Fideic. con port. de inversión	Fideic. con Inst. Int y Org. Mult	Empres. < \$50,000 MM	Inst.	Pers. Nat. < \$2,000 MM	Entes Territ. Oficiales	Transac.	Entidades Especiales	
Valor de la unidad	24,721.7223	25,309.3053	25,607.0162	10,405.3671	10,037.7954	25,947.2874	26,712.3870	25,406.8679	12,312.4422	13,050.9265	15,201.2800	
Número de Inversionistas	9	70	13	2	1	99	36	275	1	11	5	
Inversión inicial mínima (COP)	200,000	200,000	200,000	200,000	200,000	200,000	200,000	200,000	200,000	200,000	200,000	
Saldo mínimo (COP)	10,000	10,000	10,000 MM	10,000	10,000	10,000	10,000	2000 MM	10,000	10,000	10,000	
Tiempo previsto para retiros	1	1	1	1	1	1	1	1	1	1	1	
Comisión	Administración	2.3%	1.9%	1.7%	1.1%	1.35%	1.2%	0.7%	1.6%	0.0%	2.4%	0.0%
	Gestión	0.0%	0.0%	0.0%	0.0%	0.0%	0.0%	0.0%	0.0%	0.0%	0.0%	0.0%
	Éxito	0.0%	0.0%	0.0%	0.0%	0.0%	0.0%	0.0%	0.0%	0.0%	0.0%	0.0%
	Entrada	0.0%	0.0%	0.0%	0.0%	0.0%	0.0%	0.0%	0.0%	0.0%	0.0%	0.0%
	Salida	0.0%	0.0%	0.0%	0.0%	0.0%	0.0%	0.0%	0.0%	0.0%	0.0%	0.0%
Remuneración Efectivamente cobrada	2.3%	1.9%	1.7%	1.1%	1.35%	1.2%	0.7%	1.6%	0.0%	2.4%	0.0%	
Días de pacto de permanencia	0	0	0	0	0	0	0	0	0	0	0	
Sanción por Retiro anticipado	0	0	0	0	0	0	0	0	0	0	0	
Gastos totales	2.3%	1.9%	1.7%	1.1%	1.35%	1.2%	0.7%	1.6%	0.0%	2.4%	0.0%	

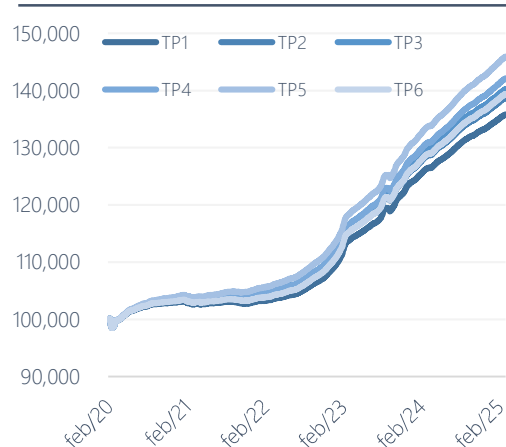
Inversiones por plazo

1 a 180 días	42.54%
180 a 365 días	31.00%
1 - 3 años	25.93%
3 a 5 años	0.31%
Más de 5 años	0.22%

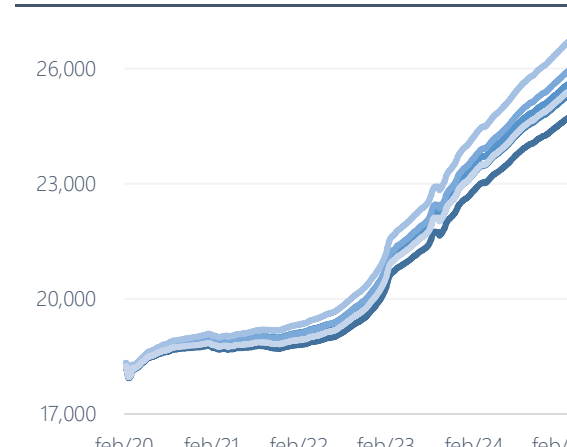
Información de plazo al vencimiento y duración

Plazo prom. Inversión incluyendo disponible	209.84 Días
	0.575 Años
Plazo prom. Inversión excluyendo disponible	294.34 Días
	0.806 Años
Duración*	0.289 Años

Evolución de 100.000 en los últimos 5 años



Evolución del valor de la unidad en los últimos 5 años

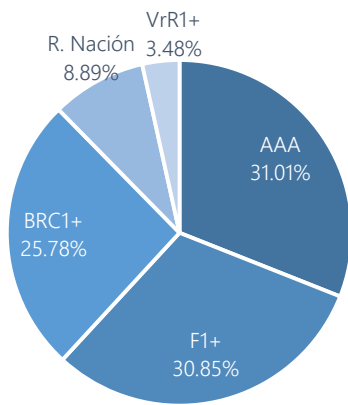


Rentabilidad y volatilidad histórica del Fondo de Inversión Colectiva

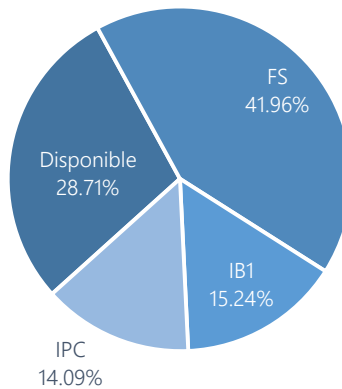
Tipo de participación	Rentabilidad (E.A.)						Volatilidad Anualizada					
	Último mes	Últimos 6 meses	Año corrido	Último año	Últimos 2 años	Últimos 3 años	Último mes	Últimos 6 meses	Año corrido	Último año	Últimos 2 años	Últimos 3 años
Anticipos	6.821%	6.579%	7.343%	7.403%	9.230%	9.503%	0.172%	0.177%	0.156%	0.236%	0.457%	0.484%
Fideic. < \$10,000 MM	7.240%	6.997%	7.764%	7.825%	9.659%	9.939%	0.172%	0.177%	0.156%	0.236%	0.457%	0.484%
Fideic. >= \$10,000 MM	7.451%	7.207%	7.976%	8.037%	9.874%	10.157%	0.172%	0.177%	0.156%	0.236%	0.457%	0.484%
Fideic. Portaf. de inversión**	8.089%	7.844%	8.617%	NA	NA	NA	0.172%	0.177%	0.156%	NA	NA	NA
Fideic. con Inst. Int y Org. Mult.	NA	NA	NA	NA	NA	NA	NA	NA	NA	NA	NA	NA
Empres. < \$50,000 MM	7.982%	7.737%	8.510%	8.570%	10.417%	10.685%	0.172%	0.177%	0.156%	0.236%	0.457%	0.484%
Corporativos y vigilados S.F.	8.572%	8.326%	9.103%	9.163%	11.020%	11.289%	0.172%	0.177%	0.156%	0.236%	0.457%	0.484%
Persona Natural < \$2,000 MM	7.557%	7.312%	8.083%	8.143%	9.982%	10.249%	0.172%	0.177%	0.156%	0.236%	0.457%	0.484%
Entes Territ. Oficiales	8.303%	8.057%	8.832%	8.893%	10.745%	NA	0.172%	0.177%	0.156%	0.236%	0.457%	NA
Transac.	6.717%	6.475%	7.238%	7.298%	9.124%	NA	0.172%	0.177%	0.156%	0.236%	0.457%	NA
Entidades Especiales	9.277%	9.030%	9.812%	9.871%	11.741%	12.011%	0.172%	0.177%	0.156%	0.237%	0.457%	0.484%

Composición del Fondo de Inversión Colectiva

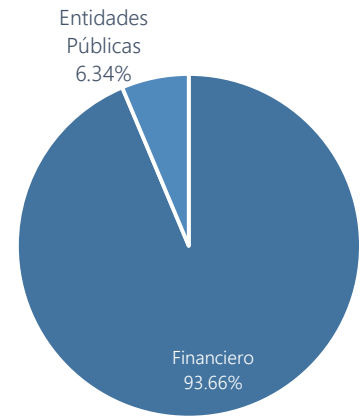
De acuerdo a la calificación de riesgo de los activos



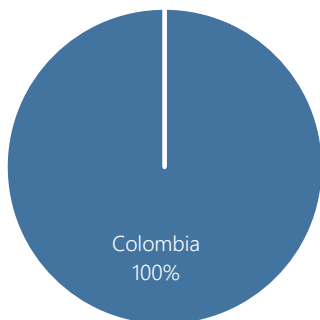
De acuerdo al tipo de renta



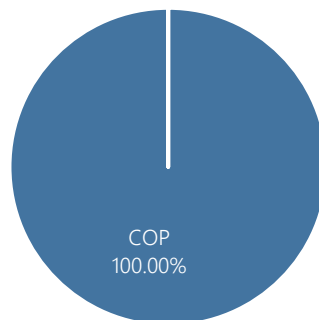
De acuerdo al sector económico del emisor



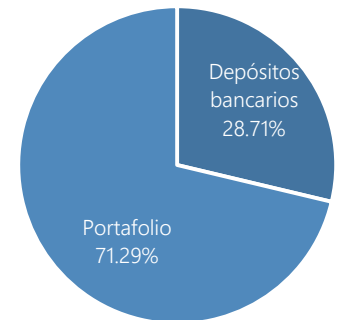
De acuerdo al país emisor



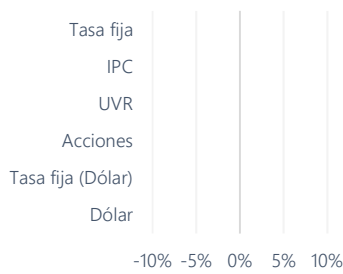
De acuerdo a la moneda de emisión



De acuerdo a la composición del activo



Exposición neta del portafolio (derivados y operaciones de naturaleza apalancada)***



Activo	Posición	Derivado	
		Corto	Expo. Neta
Tasa fija	0.00%	0.00%	0.00%
IPC	0.00%	0.00%	0.00%
UVR	0.00%	0.00%	0.00%
Acciones	0.00%	0.00%	0.00%
Tasa fija (Dólar)	0.00%	0.00%	0.00%
Dólar	0.00%	0.00%	0.00%

Empresas vinculadas con la sociedad administradora

Principal Accionista	Bancóldex S.A.
Subordinados de Bancóldex	Fiducoldex S.A.

Principales inversiones del Fondo de Inversión Colectiva

1	Bogotá	14.02%
2	Davivienda	11.70%
3	Scotia/Colpatria	10.93%
4	Sudameris	10.72%
5	Av Villas	8.45%
6	BBVA	6.47%
7	MHCP	6.34%
8	Occidente	6.06%
9	Bancoldex	5.38%
10	Popular	4.68%

Hoja de vida del Gerente de Fondo de Inversión Colectiva

Nombre:	Jairo Alonso González Melo
Profesión:	Economista
Estudios especializados:	Maestría en Gestión Patrimonial. Maestría en Gerencia de Inversiones. Especialización en Finanzas y Mercado de Capitales
Experiencia:	18 años
Otros Fondos a su cargo:	Fondo de Inversión Colectiva Fiducoldex 60 Moderado
Correo electrónico	jairo.gonzalez@fiducoldex.com.co

Contacto del Revisor Fiscal de la sociedad administradora

Revisor:	BDO AUDIT S.A.
Teléfono:	(57) 601 623 0199
Correo electrónico:	revisoría.fiscal@fiducoldex.com

Contacto del Defensor del Consumidor Financiero

Revisor:	Carlos Mario Serna Jaramillo
Teléfono:	PBX (57) 601 489 8285
Correo electrónico:	defensoria@defensoriasernarojas.com

Notas de importancia

* La duración del FIC se calcula con la nueva metodología exigida por la superintendencia financiera de Colombia a través de la Circular 010 de 2024. (Los datos están en años)

** La participación inició operación en septiembre 20 de 2024, razón por la cual no presenta rentabilidades ni volatilidades de largo plazo

*** El portafolio no presenta exposición en derivados ni en cortos.

Revelación

Este material es para información de los inversionistas y no está concebido como una oferta o una solicitud para vender o comprar activos. La información contenida es solo una guía general y no debe ser usada como base para la toma de decisiones de inversión. En relación con el fondo de inversión colectiva existe un prospecto de inversión y un reglamento, el cual contiene información relevante para su consulta y podrá ser examinada en la página web www.fiducoldex.com.co. Las obligaciones de la Sociedad Administradora del fondo de inversión colectiva, relacionadas con la gestión del portafolio, son de medio y no de resultado. Los dineros entregados por los inversionistas a los fondos de inversión colectiva no son depósitos, ni generan para la sociedad administradora las obligaciones propias de una institución de depósito y no están amparadas por el seguro de depósito del fondo de garantías de instituciones financieras, FOGAFIN, ni por ninguno otro esquema de dicha naturaleza. La inversión en el fondo de inversión colectiva está sujeta a los riesgos de inversión, derivados de la evolución de los precios de los activos que componen el portafolio del respectivo fondo de inversión colectiva. Los datos suministrados reflejan el comportamiento histórico del fondo de inversión colectiva, pero no implica que su comportamiento en el futuro sea igual o semejante.

Línea nacional

01 8000 12 42 11