

Sociedad Administradora: Fiduciaria Colombiana de Comercio Exterior S.A.

Custodio de valores: Cititrust Colombia S.A.

Características del Fondo de Inversión Colectiva	
Tipo de FIC	Abierto sin pacto de permanencia
Inicio de operaciones	Mayo 7, 2007
Valor del FIC (Millones COP)	\$ 1,210,392.49
Unidades en circulación	44,225,982.4608

Calificación del Fondo de Inversión Colectiva	
Calificación	S1/AAAf
Última calificación	Junio 19, 2025
Calificadora	Fitch Ratings

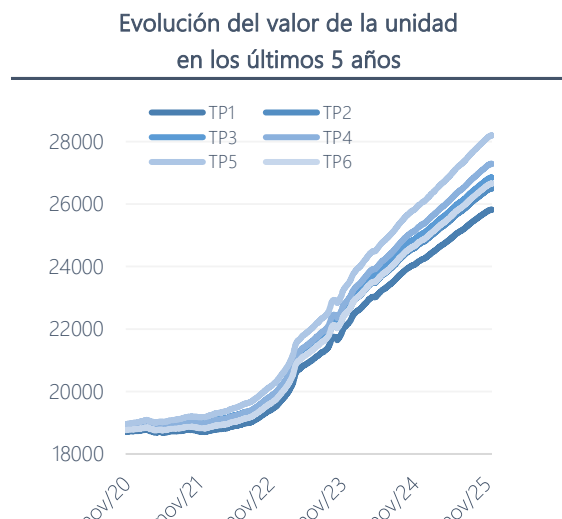
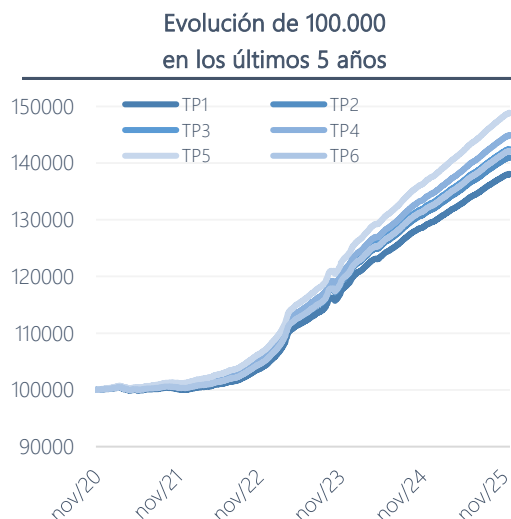
**Política de Inversión**

El Fondo de Inversión Colectiva Fiducoldex tiene como objetivo principal la inversión de recursos colectivos en activos de renta fija, cuya calificación de riesgo sea Riesgo Republica de Colombia o, para el caso de establecimiento de crédito, la calificación establecida en el parágrafo 1° del Artículo 2.3.3.5.1 del decreto 1068 de 2015, o las normas que lo modifiquen o sustituyan. El fondo está dirigida a inversionistas que buscan una alta liquidez y la seguridad que ofrecen las inversiones en renta fija de bajo riesgo crediticio.

Tipos de participaciones											
Participación	Anticipos	Fideic. <= \$10,000 MM	Fideic. > \$10,000 MM	Fideic. con port. de inversión	Fideic. con Inst. Int y Org. Mult	Empres. < \$50,000 MM	Inst.	Pers. Nat. < \$2,000 MM	Entes Territ. Oficiales	Transac.	Entidades Especiales
Clase (SFC)	701	702	703	511	521	504	405	506	509	510	708
Valor de la unidad	25,819.0717	26,502.0451	26,849.0200	10,953.2872	10,548.9325	27,295.5634	28,202.9568	26,656.6861	12,977.9343	13,621.3332	16,119.1700
Número de Inversionistas	11	86	13	3	4	104	39	294	1	11	6
Inversión inicial mínima (COP)	200,000	200,000	200,000	200,000	200,000	200,000	200,000	200,000	200,000	200,000	200,000
Saldo mínimo (COP)	10,000	10,000	10,000 MM	10,000	10,000	10,000	10,000	10,000	10,000	10,000	10,000
Tiempo previsto para retiros	1	1	1	1	1	1	1	1	1	1	1
Comisión	Administración	2.3%	1.9%	1.7%	1.1%	1.35%	1.2%	0.65%	1.6%	0.9%	2.4%
	Gestión	0.0%	0.0%	0.0%	0.0%	0.0%	0.0%	0.0%	0.0%	0.0%	0.0%
	Éxito	0.0%	0.0%	0.0%	0.0%	0.0%	0.0%	0.0%	0.0%	0.0%	0.0%
	Entrada	0.0%	0.0%	0.0%	0.0%	0.0%	0.0%	0.0%	0.0%	0.0%	0.0%
	Salida	0.0%	0.0%	0.0%	0.0%	0.0%	0.0%	0.0%	0.0%	0.0%	0.0%
Remuneración Efectivamente cobrada	2.3%	1.9%	1.7%	1.1%	1.35%	1.2%	0.65%	1.6%	0.9%	2.4%	0.0%
Días de pacto de permanencia	0	0	0	0	0	0	0	0	0	0	0
Sanción por Retiro anticipado	0	0	0	0	0	0	0	0	0	0	0
Gastos totales	2.3%	1.9%	1.7%	1.1%	1.35%	1.2%	0.65%	1.6%	0.9%	2.4%	0.0%

Inversiones por plazo	
1 a 180 días	25.12%
180 a 365 días	35.37%
1 - 3 años	38.73%
3 a 5 años	0.45%
Más de 5 años	0.32%

Información de plazo al vencimiento y duración	
Plazo prom. Inversión incluyendo disponible	230.88 Días
Plazo prom. Inversión excluyendo disponible	0.633 Años
Duración*	0.362 Años

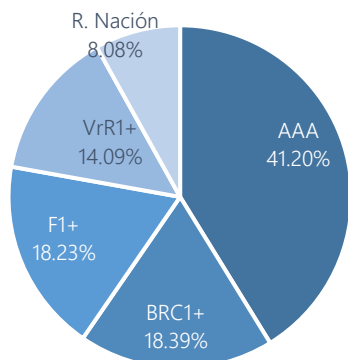


### Rentabilidad y volatilidad histórica del Fondo de Inversión Colectiva

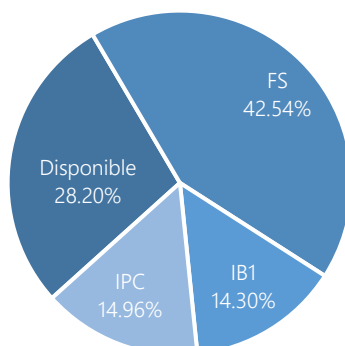
Tipo de participación	Rentabilidad (E.A.)						Volatilidad Anualizada					
	Último mes	Últimos 6 meses	Año corrido	Último año	Últimos 2 años	Últimos 3 años	Último mes	Últimos 6 meses	Año corrido	Último año	Últimos 2 años	Últimos 3 años
Anticipos	3.521%	6.306%	6.882%	6.758%	7.920%	9.775%	0.468%	0.225%	0.195%	0.196%	0.270%	0.471%
Fideic. < \$10,000 MM	3.927%	6.723%	7.302%	7.177%	8.343%	10.206%	0.468%	0.225%	0.195%	0.196%	0.270%	0.471%
Fideic. >= \$10,000 MM	4.132%	6.933%	7.513%	7.388%	8.557%	10.423%	0.468%	0.225%	0.195%	0.196%	0.270%	0.471%
Fideic. Portaf. de inversión**	4.750%	7.567%	8.151%	8.025%	NA	NA	0.468%	0.225%	0.195%	0.196%	NA	NA
Fideic. con Inst. Int y Org. Mult.	4.491%	7.302%	NA	NA	NA	NA	0.468%	0.225%	NA	NA	NA	NA
Empres. < \$50,000 MM	4.646%	7.461%	8.044%	7.919%	9.093%	10.968%	0.468%	0.225%	0.195%	0.196%	0.270%	0.471%
Corporativos y vigilados S.F.	5.218%	8.048%	8.634%	8.508%	9.689%	11.575%	0.468%	0.225%	0.195%	0.196%	0.270%	0.471%
Persona Natural < \$2,000 MM	4.234%	7.038%	7.618%	7.494%	8.663%	10.532%	0.468%	0.225%	0.195%	0.196%	0.270%	0.471%
Entes Territ. Oficiales	4.957%	7.780%	8.365%	8.239%	9.417%	NA	0.468%	0.225%	0.195%	0.196%	0.270%	NA
Transac.	3.420%	6.202%	6.778%	6.654%	7.815%	9.668%	0.468%	0.225%	0.195%	0.196%	0.270%	0.471%
Entidades Especiales	5.902%	8.750%	9.340%	9.213%	10.401%	12.299%	0.468%	0.225%	0.195%	0.196%	0.270%	0.471%

### Composición del Fondo de Inversión Colectiva

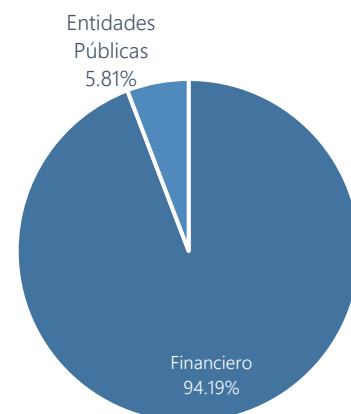
De acuerdo a la calificación de riesgo de los activos



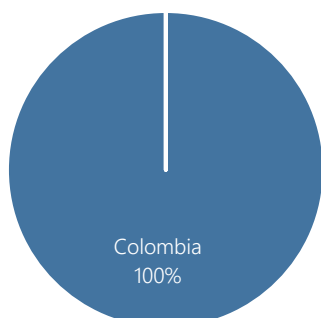
De acuerdo al tipo de renta



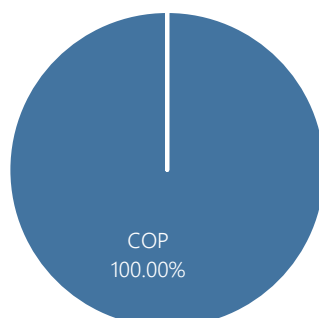
De acuerdo al sector económico del emisor



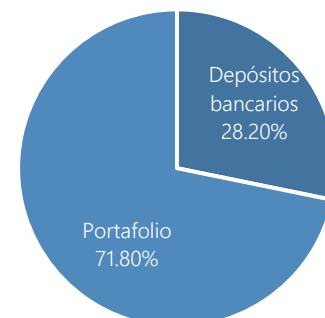
De acuerdo al país emisor



De acuerdo a la moneda de emisión



De acuerdo a la composición del activo



Exposición neta del portafolio  
(derivados y operaciones de naturaleza apalancada)\*\*\*

	Activo	Posición	Derivado Corto	Expo. Neta
Tasa fija	Tasa fija	0.00%	0.00%	0.00%
IPC	IPC	0.00%	0.00%	0.00%
UVR	UVR	0.00%	0.00%	0.00%
Acciones	Acciones	0.00%	0.00%	0.00%
Tasa fija (Dólar)	Tasa fija (Dólar)	0.00%	0.00%	0.00%
Dólar	Dólar	0.00%	0.00%	0.00%

Empresas vinculadas con la sociedad  
administradora

Principal Accionista	Bancóldex S.A.
Subordinados de Bancóldex	Fiducoldex S.A.

Principales inversiones del Fondo de Inversión  
Colectiva

1	Bogotá	16.47%
2	Scotia/Colpatria	10.69%
3	Findeter	8.18%
4	Av Villas	7.59%
5	BBVA	7.06%
6	Sudameris	6.42%
7	Popular	6.38%
8	Davivienda	5.97%
9	MHCP	5.80%
10	Bancoldex	4.99%

Hoja de vida del Gerente de Fondo de Inversión Colectiva

Nombre:	Jairo Alonso González Melo
Profesión:	Economista
Estudios especializados:	Maestría en Gestión Patrimonial. Maestría en Gerencia de Inversiones. Especialización en Finanzas y Mercado de Capitales
Experiencia:	18 años
Otros Fondos a su cargo:	Fondo de Inversión Colectiva Fiducoldex Objetivo Fondo de Inversión Colectiva Fiducoldex 60 Moderado
Correo electrónico	jairo.gonzalez@fiducoldex.com.co

Contacto del Revisor Fiscal de la sociedad  
administradora

Revisor:	BDO AUDIT S.A.
Teléfono:	(57) 601 623 0199
Correo electrónico:	revisoría.fiscal@fiducoldex.com

Contacto del Defensor del Consumidor Financiero

Revisor:	Carlos Mario Serna Jaramillo
Teléfono:	PBX (57) 601 489 8285
Correo electrónico:	defensoria@defensoriasernarojas.com

Notas de importancia

\* La duración del FIC se calcula con la nueva metodología exigida por la superintendencia financiera de Colombia a través de la Circular 010 de 2024. (Los datos están en años)

\*\* La participación inició operación en septiembre 20 de 2024, razón por la cual no presenta rentabilidades ni volatilidades de largo plazo

\*\*\* El portafolio no presenta exposición en derivados ni en cortos.

Revelación

Este material es para información de los inversionistas y no esta concebido como una oferta o una solicitud para vender o comprar activos. La información ón contenida es solo una guía general y no debe ser usada como base para la toma de decisiones de inversión. En relación con el fondo de inversión colectiva existe un prospecto de inversión y un reglamento, el cual contiene información relevante para su consulta y podrá ser examinada en la pagina web [www.fiducoldex.com.co](http://www.fiducoldex.com.co). Las obligaciones de la Sociedad Administradora del fondo de inversión colectiva, relacionadas con la gestión del portafolio, son de medio y no de resultado. Los dineros entregados por los inversionistas a los fondos de inversión colectiva no son depósitos, ni generan para la sociedad administradora las obligaciones propias de una institución de depósito y no están amparadas por el seguro de depósito del fondo de garantías de instituciones financieras, FOGAFIN, ni por ninguno otro esquema de dicha naturaleza. La inversión en el fondo de inversión colectiva está sujeta a los riesgos de inversión, derivados de la evolución de los precios de los activos que componen el portafolio del respectivo fondo de inversión colectiva. Los datos suministrados reflejan el comportamiento histórico del fondo de inversión colectiva, pero no implica que su comportamiento en el futuro sea igual o semejante.

Línea nacional

01 8000 12 42 11