



CUSTODIO: CITITRUST COLOMBIA S.A.

6. CARACTERÍSTICAS DEL FONDO DE INVERSIÓN COLECTIVA

6.1. Tipo de fondo de inversión colectiva	Abierto sin pacto de permanencia.
6.1. Tipo de familia	N/A
6.2. Fecha de inicio de operaciones	07/05/2007
6.3. Valor fondo de inversión colectiva (Millones COP):	\$ 124.908,38
6.4. Numero de unidades en circulación	7.014.572,095830

7. CALIFICACION DEL FONDO DE INVERSIÓN

7.1. Calificación	S2/AAAF
7.2. Fecha de la última calificación	28/08/2018
7.3. Entidad Calificadora	FITCH RATINGS

8. POLÍTICA DE INVERSIÓN

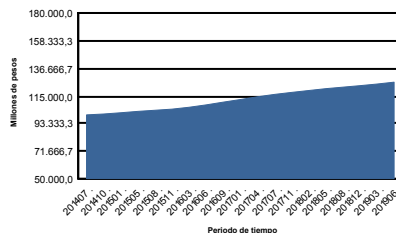
El fondo de Inversión Colectiva Abierta FIDUCOLDEX tiene como objetivo principal la inversión de recursos colectivos en activos de renta fija, cuya calificación de riesgo sea Riesgo Republica de Colombia o, para el caso de establecimiento de crédito, la calificación establecida en el artículo 49 del decreto 1525 de 2008 modificado por el decreto 4686 de 2010, o las normas que lo modifiquen o sustituyan. La cartera esta dirigida a inversionistas que buscan una alta liquidez y la seguridad que ofrecen las inversiones en renta fija de bajo riesgo crediticio.

TIPOS DE PARTICIPACIONES

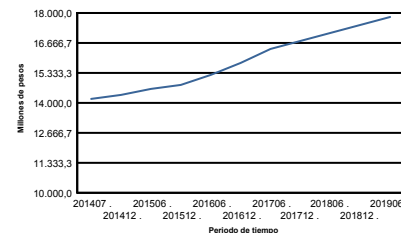
Concepto	Tipo de participacion	
6.5. Valor de la unidad	\$ 17.806,985590	
6.6. Número de inversionistas	393	
6.7. Inversión inicial mínima (COP)	\$ 200.000	
6.8. Saldo Mínimo (COP)	\$ 10.000	
6.9. Tiempo de preaviso para retiro	1	
Comisiones	6.10 Administración	Hasta el 2% sobre el valor del fondo
	6.11 Gestión	NO APLICA %
	6.12 Éxito	NO APLICA %
	6.13 Entrada	NO APLICA %
	6.14 Salida	NO APLICA %
6.15 Remuneración efectivamente cobrada	1,35%	
6.16 Dias de pacto de permanencia	0	
6.16 Sanción por retiro anticipado	0,00%	
6.17 Gastos Totales	1,47%	

9. EVOLUCIÓN DEL VALOR DEL FONDO DE INVERSIÓN COLECTIVA

9.1 Evolución de COP 100.000 invertidos hace cinco(5) años



9.2 Evolución del valor de la unidad del fondo de inversión colectiva en los últimos cinco (5) años



10. INFORMACION DE PLAZOS Y DURACION

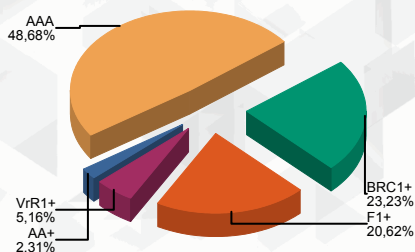
10.1 Inversiones por plazo	Participación	10.2 Plazo promedio de las inversiones incluyendo el disponible		10.3 Plazo promedio de las inversiones excluyendo el disponible		10.4 Duración
		Días	Años	Días	Años	
1 A 180 Días	21,41%	280,64	0,769	398,19	1,091	0,736
180 a 365 Días	28,76%					
1 a 3 años	48,05%					
3 a 5 años	1,78%					
Mas de 5 años	0,00%					

11. RENTABILIDAD Y VOLATILIDAD HISTORICA DEL FONDO DE INVERSIONES COLECTIVA

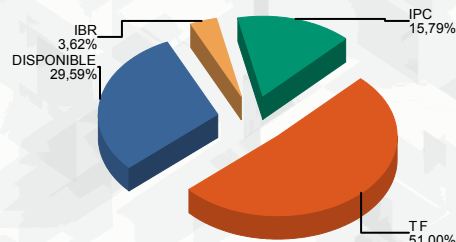
Tipo de participación	11.1 Rentabilidad Histórica (E.A)						11.2 Volatilidad Histórica					
	Ultimo Mes	Ultimos 6 Meses	Año Corrido	Ultimo año	Ultimos 2 años	Ultimos 3 años	Ultimo Mes	Ultimos 6 Meses	Año Corrido	Ultimo año	Ultimos 2 años	Ultimos 3 años
Tipo de participacion	4,467%	4,165%	4,165%	3,798%	4,185%	5,133%	0,108%	0,104%	0,104%	0,106%	0,112%	0,149%

12. COMPOSICION DEL FONDO DE INVERSIÓN COLECTIVA

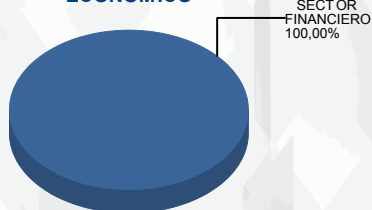
COMPOSICION PORTAFOLIO POR CALIFICACION



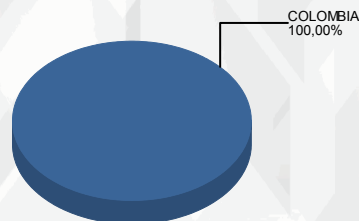
COMPOSICION PORTAFOLIO POR TIPO DE RENTA



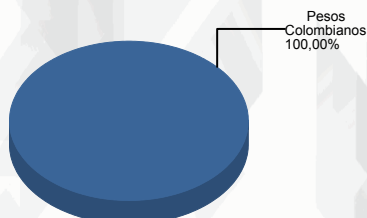
### COMPOSICION PORTAFOLIO POR SECTOR ECONOMICO



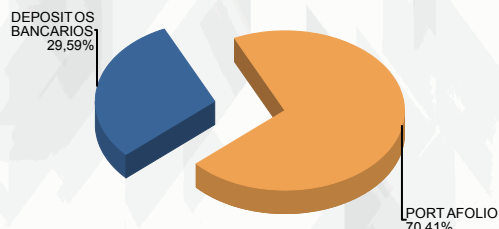
### COMPOSICION PORTAFOLIO POR PAIS EMISOR




### COMPOSICION PORTAFOLIO POR MONEDA



### COMPOSICION DEL ACTIVO



### 12.7 Exposición neta del portafolio (Derivados y operaciones de naturaleza apalancada)



	Posicion	Derivado/Cort	Exposición neta
Tasa Fija	0,00%	0,00%	0,00%
IPC	0,00%	0,00%	0,00%
UVR	0,00%	0,00%	0,00%
Acciones	0,00%	0,00%	0,00%
Tasa Fija Dolar	0,00%	0,00%	0,00%
Dolar	0,00%	0,00%	0,00%

### 14. Empresas vinculadas y relacionadas con la sociedad administradora

Principal Accionista: Bancoldex S.A.  
Subordinados de Bancoldex: Fiducoldex S.A., Leasing Bancoldex S.A.,

### 15. Información de contacto del revisor fiscal y contralor normativo de la sociedad administradora

Revisor: Deloitte & Touche Ltda.- Yenny Carolina Guzmán Monroy

Teléfono: 3275500

Correo electrónico: [revisoria.fiscal@fiducoldex.com.co](mailto:revisoria.fiscal@fiducoldex.com.co)

Contralor: N.A

Teléfono: N.A

Correo electrónico: N.A

### 13. PRINCIPALES INVERSIONES DEL FONDO DE INVERSION COLECTIVA

Emisor	Participación del emisor sobre el valor total del
1 Bancolombia	15,45%
2 Banco Davivienda	13,06%
3 Banco Sudameris	10,98%
4 Av Villas	10,59%
5 Banco de Bogota	9,52%
6 BBVA Colombia	9,32%
7 Banco Popular	7,74%
8 Banco Colpatría	6,16%
9 Banco de Occidente	5,92%
10 ITAU CORPBANCA COLOMBIA S,A,	5,62%
<b>TOTAL</b>	<b>94,35%</b>

### 15. Hoja de vida del gerente del fondo de inversión colectiva

Nombre: Arnulfo Fernández Pinzón

Profesion: Administrador de Empresas

Estudios especializados: Finanzas y Mercado de Capitales

Experiencia: 18 Años

Otros fondos a su cargo: FIC Fiducoldex 60 Moderado

Correo electrónico: [arnulfo.fernandez@fiducoldex.com.co](mailto:arnulfo.fernandez@fiducoldex.com.co)

### 16. Información de contacto del defensor del consumidor financiero

Nombre: Liliana Otero Álvarez

Teléfono: PBX (571) 9260801

Correo electrónico: [defensorfiducoldex@umoabogados.com](mailto:defensorfiducoldex@umoabogados.com)

Este material es para información de los inversionistas y no está concebido como una oferta o una solicitud para vender o comprar activos. La información contenida es solo una guía general y no debe ser usada como base para la toma de decisiones de inversión. En relación con el fondo de inversión colectiva existe un prospecto de inversión y un reglamento, el cual contiene información relevante para su consulta y podrá ser examinada en la página web [www.fiducoldex.com.co](http://www.fiducoldex.com.co). Las obligaciones de la Sociedad Administradora del fondo de inversión colectiva, relacionadas con la gestión del portafolio, son de medio y no de resultado. Los dineros entregados por los inversionistas a los fondos de inversión colectiva no son depósitos, ni generan para la sociedad administradora las obligaciones propias de una institución de depósito y no están amparadas por el seguro de depósito del fondo de garantías de instituciones financieras, FOGAFIN, ni por ninguno otro esquema de dicha naturaleza. La inversión en el fondo de inversión colectiva está sujeta a los riesgos inversión, derivados de la evolución de los precios de los activos que componen el portafolio del respectivo fondo de inversión colectiva. Los datos suministrados reflejan el comportamiento histórico del fondo de inversión colectiva, pero no implica que su comportamiento en el futuro sea igual o semejante.