

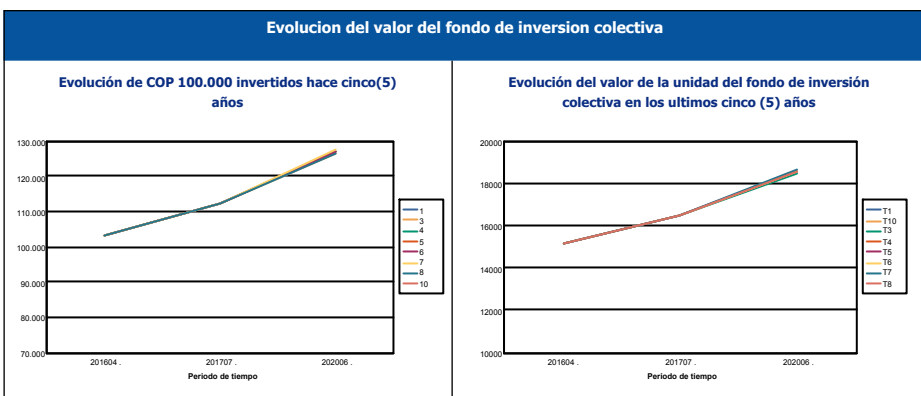
CUSTODIO: CITITRUST COLOMBIA S.A.

Características del fondo de inversión colectiva	
Tipo de FIC	Abierto sin pacto de permanencia.
Fecha de inicio de operaciones	07/05/2007
Valor fondo de inversión colectiva (Millones COP):	\$ 179.607,96
Numero de unidades en circulación	9.657.190,389711

Calificación del fondo de inversión	
Calificación	S2/AAAF
Fecha de la última calificación	14/08/2019
Entidad Calificadora	FITCH RATINGS

Politica de inversion	
<p>El fondo de Inversión Colectiva Abierta FIDUCOLDEX tiene como objetivo principal la inversión de recursos colectivos en activos de renta fija, cuya calificación de riesgo sea Riesgo Republica de Colombia o, para el caso de establecimiento de crédito, la calificación establecida en el artículo 49 del decreto 1525 de 2008 modificado por el decreto 4686 de 2010, o las normas que lo modifiquen o sustituyan. La cartera esta dirigida a inversionistas que buscan una alta liquidez y la seguridad que ofrecen las inversiones en renta fija de bajo riesgo crediticio.</p>	

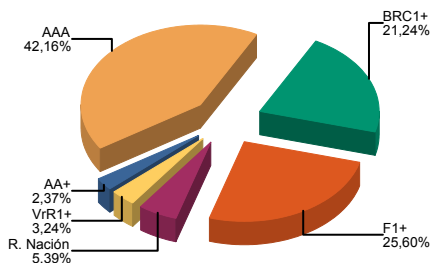
Tipos de participaciones														
Participación	Valor de la unidad	Numero de inversionistas	Inversión inicial mínima (COP)	Saldo mínimo(COP)	Tiempo de preaviso para retiro	Comisiones					Remuneración efectivamente cobrada	Días de pacto de permanencia	Sancion por retiro anticipado	Gastos Totales
						Administración	Gestión	Exito	Entrada	Salida				
F1	18.496,991	4	200.000	10.000	1	1,90%	0,00	0,00	0,00	0,00	1,870	0	0,00	1,91
F2	18.562,440	104	200.000	10.000	1	1,40%	0,00	0,00	0,00	0,00	1,300	0	0,00	1,35
F3	18.597,367	7	200.000	10.000 MM	1	1,15%	0,00	0,00	0,00	0,00	1,070	0	0,00	1,12
E	18.590,424	91	200.000	10.000	1	1,20%	0,00	0,00	0,00	0,00	1,120	0	0,00	1,17
CVS	18.667,655	10	200.000	10.000	1	0,65%	0,00	0,00	0,00	0,00	0,600	0	0,00	0,64
PN1	18.534,539	204	200.000	10.000	1	1,60%	0,00	0,00	0,00	0,00	1,480	0	0,00	1,52
PN2	0,000	0	200.000	2.000 MM	1	1,20%	0,00	0,00	0,00	0,00	0,000	0	0,00	0,00
FPUB	10.313,820	1	200.000	10.000	1	0%	0,00	0,00	0,00	0,00	0,000	0	0,00	0,05



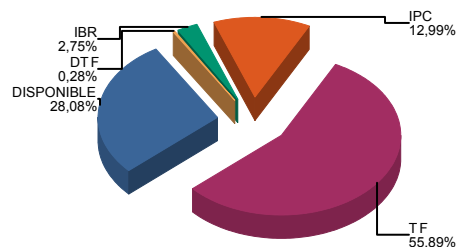
Información de plazos y duracion						
Inversiones por plazo	Participación	Plazo promedio de las inversiones incluyendo el disponible		Plazo promedio de las inversiones excluyendo el disponible		Duración
		Días	Años	Días	Años	
1 A 180 Días	21,93%	267,49	0,733	371,53	1,018	0,697
180 a 365 Días	35,65%					
1 a 3 años	40,38%					
3 a 5 años	2,05%					
Mas de 5 años	0,00%					

Rentabilidad y Volatilidad Historica del fondo de inversion colectiva												
Tipo de participación	Rentabilidad Histórica (E.A)						Volatilidad Histórica					
	Ultimo Mes	Ultimos 6 Meses	Año Corrido	Ultimo año	Ultimos 2 años	Ultimos 3 años	Ultimo Mes	Ultimos 6 Meses	Año Corrido	Ultimo año	Ultimos 2 años	Ultimos 3 años
F1	5,568 %	4,580 %	4,569 %	3,864 %	3,831 %	4,077 %	0,448 %	1,640 %	1,636 %	1,173 %	0,833 %	0,684 %
F2	6,054 %	5,051 %	5,040 %	4,232 %	4,014 %	4,200 %	0,451 %	1,646 %	1,641 %	1,169 %	0,830 %	0,681 %
F3	6,299 %	5,287 %	5,276 %	4,428 %	4,112 %	4,265 %	0,453 %	1,648 %	1,644 %	1,170 %	0,831 %	0,682 %
E	6,250 %	5,240 %	5,229 %	4,389 %	4,093 %	4,252 %	0,452 %	1,648 %	1,643 %	1,170 %	0,831 %	0,682 %
CVS	6,791 %	5,763 %	5,753 %	4,823 %	4,308 %	4,396 %	0,456 %	1,653 %	1,649 %	1,173 %	0,833 %	0,683 %
PN1	5,859 %	4,862 %	4,851 %	4,075 %	3,936 %	4,148 %	0,450 %	1,643 %	1,639 %	1,168 %	0,829 %	0,680 %
PN2	0,000 %	0,000 %	0,000 %	0,000 %	0,000 %	0,000 %	0,000 %	0,000 %	0,000 %	0,000 %	0,000 %	0,000 %
FPUB	7,439 %	0,000 %	6,365 %	0,000 %	0,000 %	0,000 %	0,460 %	0,000 %	1,655 %	0,000 %	0,000 %	0,000 %

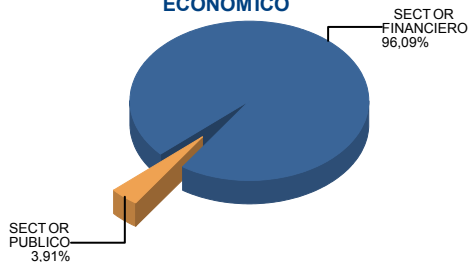
COMPOSICION PORTAFOLIO POR CALIFICACION



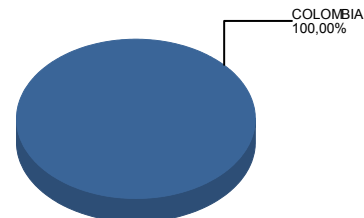
COMPOSICION PORTAFOLIO POR TIPO DE RENTA



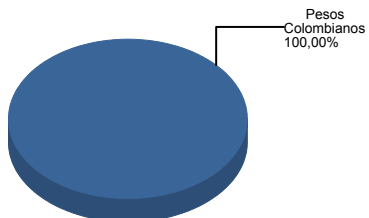
COMPOSICION PORTAFOLIO POR SECTOR ECONOMICO



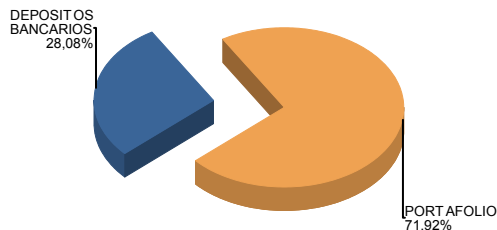
COMPOSICION PORTAFOLIO POR PAIS EMISOR



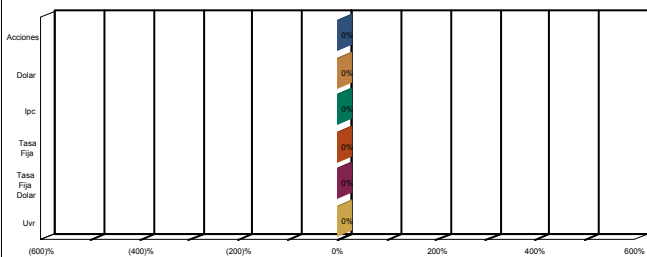
COMPOSICION PORTAFOLIO POR MONEDA



COMPOSICION DEL ACTIVO



Exposición neta del portafolio (derivados y operaciones de naturaleza apalancada)



	Posicion	Derivado/Cort	Exposición neta
Tasa Fija	0,00%	0,00%	0,00%
IPC	0,00%	0,00%	0,00%
UVR	0,00%	0,00%	0,00%
Acciones	0,00%	0,00%	0,00%
Tasa Fija Dolar	0,00%	0,00%	0,00%
Dolar	0,00%	0,00%	0,00%

Principales inversiones del fondo de inversion colectiva

Emisor	Participación del emisor sobre el valor total del
1 Bancolombia	20,75%
2 BBVA Colombia	13,14%
3 Banco Davivienda	12,68%
4 Banco Colpatría	8,70%
5 Banco Sudameris	7,81%
6 Banco de Bogota	7,01%
7 Banco Popular	6,85%
8 Av Villas	6,55%
9 Banco de Occidente	4,33%
10 Minhacienda	3,87%
<b>TOTAL</b>	<b>91,69%</b>

**Empresas vinculadas y relacionadas con la sociedad administradora**

Principal Accionista: Bancoldex S.A.  
Subordinados de Bancoldex: Fiducoldex S.A., Arco.

**Información de contacto del revisor fiscal y contralor normativo de la sociedad administradora**

Revisor: Deloitte & Touche Ltda.- Yenny Carolina Guzmán Monroy

Telefono: 3275500

Correo electronico: [revisoria.fiscal@fiducoldex.com.co](mailto:revisoria.fiscal@fiducoldex.com.co)

Contralor: N.A

Telefono: N.A

Correo electronico: N.A

**Hoja de vida del gerente del fondo de inversión colectiva**

Nombre: Arnulfo Fernández Pinzón

Profesion: Administrador de Empresas

Estudios especializados: Finanzas y Mercado de Capitales

Experiencia: 18 Años

Otros fondos a su cargo: FIC Fiducoldex 60 Moderado

Correo electronico: [arnulfo.fernandez@fiducoldex.com.co](mailto:arnulfo.fernandez@fiducoldex.com.co)

**Información de contacto del defensor del consumidor financiero**

Nombre: Liliana Otero Álvarez

Telefono: PBX (571) 9260801

Correo electronico: [defensorfiducoldex@umoabogados.com](mailto:defensorfiducoldex@umoabogados.com)

Este material es para información de los inversionistas y no esta concebido como una oferta o una solicitud para vender o comprar activos. La información contenida es solo una guía general y no debe ser usada como base para la toma de decisiones de inversión. En relación con el fondo de inversión colectiva existe un prospecto de inversión y un reglamento, el cual contiene información relevante para su consulta y podrá ser examinada en la pagina web [www.fiducoldex.com.co](http://www.fiducoldex.com.co). Las obligaciones de la Sociedad Administradora del fondo de inversión colectiva, relacionadas con la gestión del portafolio, son de medio y no de resultado. Los dineros entregados por los inversionistas a los fondos de inversión colectiva no son depósitos, ni generan para la sociedad administradora las obligaciones propias de una institución de depósito y no están amparadas por el seguro de depósito del fondo de garantías de instituciones financieras, FOGAFIN, ni por ninguno otro esquema de dicha naturaleza. La inversión en el fondo de inversión colectiva está sujeta a los riesgos de inversión, derivados de la evolución de los precios de los activos que componen el portafolio del respectivo fondo de inversión colectiva. Los datos suministrados reflejan el comportamiento histórico del fondo de inversión colectiva, pero no implica que su comportamiento en el futuro sea igual o semejante.

Linea gratuita nacional 018000124211