

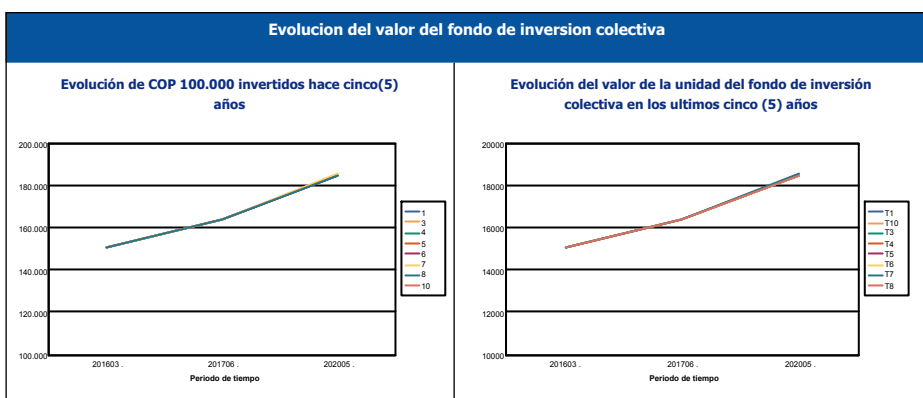
CUSTODIO: CITITRUST COLOMBIA S.A.

Características del fondo de inversión colectiva	
Tipo de FIC	Abierto sin pacto de permanencia.
Fecha de inicio de operaciones	07/05/2007
Valor fondo de inversión colectiva (Millones COP):	\$ 173.384,56
Numero de unidades en circulación	9.369.761,993153

Calificación del fondo de inversión	
Calificación	S2/AAAF
Fecha de la última calificación	14/08/2019
Entidad Calificadora	FITCH RATINGS

Politica de inversion	
<p>El fondo de Inversión Colectiva Abierta FIDUCOLDEX tiene como objetivo principal la inversión de recursos colectivos en activos de renta fija, cuya calificación de riesgo sea Riesgo Republica de Colombia o, para el caso de establecimiento de crédito, la calificación establecida en el artículo 49 del decreto 1525 de 2008 modificado por el decreto 4686 de 2010, o las normas que lo modifiquen o sustituyan. La cartera esta dirigida a inversionistas que buscan una alta liquidez y la seguridad que ofrecen las inversiones en renta fija de bajo riesgo crediticio.</p>	

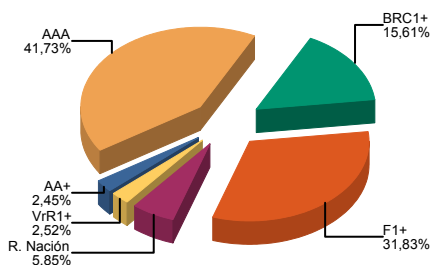
Tipos de participaciones														
Participacion	Valor de la unidad	Numero de inversionistas	Inversion inicial minima (COP)	Saldo minimo(COP)	Tiempo de preaviso para retiro	Comisiones					Remuneracion efectivamente cobrada	Dias de pacto de permanencia	Sancion por retiro anticipado	Gastos Totales
						Administracion	Gestion	Exito	Entrada	Salida				
F1	18.414,790	5	200.000	10.000	1	1,90%	0,00	0,00	0,00	0,00	1,860	0	0,00	1,91
F2	18.472,977	103	200.000	10.000	1	1,40%	0,00	0,00	0,00	0,00	1,400	0	0,00	1,45
F3	18.504,232	7	200.000	10.000 MM	1	1,15%	0,00	0,00	0,00	0,00	1,150	0	0,00	1,20
E	18.498,024	91	200.000	10.000	1	1,20%	0,00	0,00	0,00	0,00	1,180	0	0,00	1,23
CVS	18.567,110	10	200.000	10.000	1	0,65%	0,00	0,00	0,00	0,00	0,650	0	0,00	0,69
PN1	18.447,998	201	200.000	10.000	1	1,60%	0,00	0,00	0,00	0,00	1,600	0	0,00	1,65
PN2	0,000	0	200.000	2.000 MM	1	1,20%	0,00	0,00	0,00	0,00	0,000	0	0,00	0,00
FPUB	10.253,173	1	200.000	10.000	1	0%	0,00	0,00	0,00	0,00	0,000	0	0,00	0,05



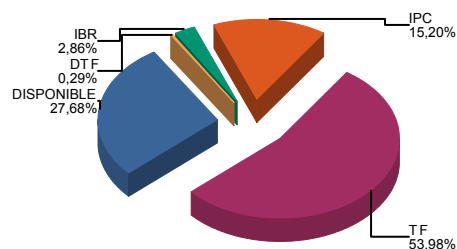
Informacion de plazos y duracion						
Inversiones por plazo	Participación	Plazo promedio de las inversiones incluyendo el disponible		Plazo promedio de las inversiones excluyendo el disponible		Duración
		Días	Años	Días	Años	
1 A 180 Días	24,72%	270,53	0,741	373,68	1,024	0,707
180 a 365 Días	33,00%					
1 a 3 años	40,71%					
3 a 5 años	1,57%					
Mas de 5 años	0,00%					

Rentabilidad y Volatilidad Historica del fondo de inversion colectiva												
Tipo de participación	Rentabilidad Histórica (E.A)						Volatilidad Histórica					
	Ultimo Mes	Ultimos 6 Meses	Año Corrido	Ultimo año	Ultimos 2 años	Ultimos 3 años	Ultimo Mes	Ultimos 6 Meses	Año Corrido	Ultimo año	Ultimos 2 años	Ultimos 3 años
F1	11,537 %	4,317 %	4,373 %	3,774 %	3,740 %	4,065 %	0,498 %	1,628 %	1,779 %	1,167 %	0,828 %	0,680 %
F2	12,090 %	4,789 %	4,840 %	4,102 %	3,904 %	4,175 %	0,498 %	1,632 %	1,785 %	1,162 %	0,825 %	0,677 %
F3	12,367 %	5,026 %	5,076 %	4,278 %	3,992 %	4,234 %	0,498 %	1,635 %	1,787 %	1,163 %	0,826 %	0,678 %
E	12,312 %	4,978 %	5,028 %	4,243 %	3,974 %	4,222 %	0,498 %	1,635 %	1,787 %	1,163 %	0,826 %	0,678 %
CVS	12,925 %	5,504 %	5,549 %	4,633 %	4,168 %	4,351 %	0,498 %	1,640 %	1,793 %	1,166 %	0,828 %	0,679 %
PN1	11,870 %	4,599 %	4,653 %	3,961 %	3,834 %	4,128 %	0,498 %	1,630 %	1,782 %	1,161 %	0,824 %	0,677 %
PN2	0,000 %	0,000 %	0,000 %	0,000 %	0,000 %	0,000 %	0,000 %	0,000 %	0,000 %	0,000 %	0,000 %	0,000 %
FPUB	13,659 %	0,000 %	6,154 %	0,000 %	0,000 %	0,000 %	0,498 %	0,000 %	1,800 %	0,000 %	0,000 %	0,000 %

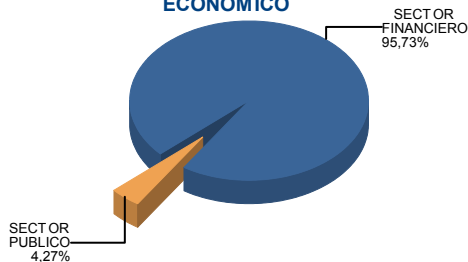
COMPOSICION PORTAFOLIO POR CALIFICACION



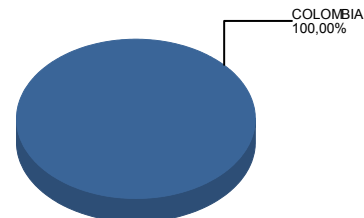
COMPOSICION PORTAFOLIO POR TIPO DE RENTA



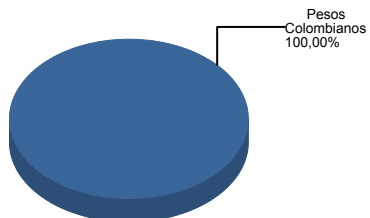
COMPOSICION PORTAFOLIO POR SECTOR ECONOMICO



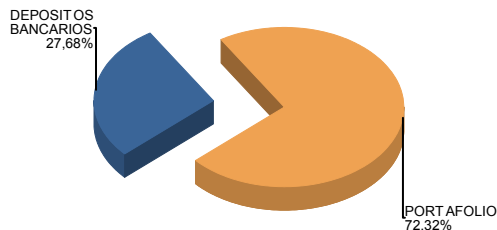
COMPOSICION PORTAFOLIO POR PAIS EMISOR



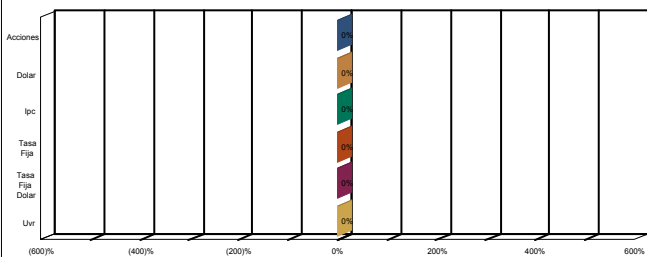
COMPOSICION PORTAFOLIO POR MONEDA



COMPOSICION DEL ACTIVO



Exposición neta del portafolio (derivados y operaciones de naturaleza apalancada)



	Posicion	Derivado/Cort	Exposición neta
Tasa Fija	0,00%	0,00%	0,00%
IPC	0,00%	0,00%	0,00%
UVR	0,00%	0,00%	0,00%
Acciones	0,00%	0,00%	0,00%
Tasa Fija Dolar	0,00%	0,00%	0,00%
Dolar	0,00%	0,00%	0,00%

Principales inversiones del fondo de inversion colectiva

Emisor	Participación del emisor sobre el valor total del
1 Bancolombia	18,43%
2 BBVA Colombia	14,04%
3 Banco Davivienda	11,45%
4 Banco Sudameris	8,70%
5 Banco Colpatria	8,47%
6 Banco Popular	7,26%
7 Banco de Bogota	7,04%
8 Av Villas	6,79%
9 Banco de Occidente	5,32%
10 Minhacienda	4,23%
TOTAL	91,72%

Empresas vinculadas y relacionadas con la sociedad administradora

Principal Accionista: Bancoldex S.A.
Subordinados de Bancoldex: Fiducoldex S.A., Arco.

Información de contacto del revisor fiscal y contralor normativo de la sociedad administradora

Revisor: Deloitte & Touche Ltda.- Yenny Carolina Guzmán Monroy

Telefono: 3275500

Correo electronico: revisoria.fiscal@fiducoldex.com.co

Contralor: N.A

Telefono: N.A

Correo electronico: N.A

Hoja de vida del gerente del fondo de inversión colectiva

Nombre: Arnulfo Fernández Pinzón

Profesion: Administrador de Empresas

Estudios especializados: Finanzas y Mercado de Capitales

Experiencia: 18 Años

Otros fondos a su cargo: FIC Fiducoldex 60 Moderado

Correo electronico: arnulfo.fernandez@fiducoldex.com.co

Información de contacto del defensor del consumidor financiero

Nombre: Liliana Otero Álvarez

Telefono: PBX (571) 9260801

Correo electronico: defensorfiducoldex@umoabogados.com

Este material es para información de los inversionistas y no esta concebido como una oferta o una solicitud para vender o comprar activos. La información contenida es solo una guía general y no debe ser usada como base para la toma de decisiones de inversión. En relación con el fondo de inversión colectiva existe un prospecto de inversión y un reglamento, el cual contiene información relevante para su consulta y podrá ser examinada en la pagina web www.fiducoldex.com.co. Las obligaciones de la Sociedad Administradora del fondo de inversión colectiva, relacionadas con la gestión del portafolio, son de medio y no de resultado. Los dineros entregados por los inversionistas a los fondos de inversión colectiva no son depósitos, ni generan para la sociedad administradora las obligaciones propias de una institución de depósito y no están amparadas por el seguro de depósito del fondo de garantías de instituciones financieras, FOGAFIN, ni por ninguno otro esquema de dicha naturaleza. La inversión en el fondo de inversión colectiva está sujeta a los riesgos de inversión, derivados de la evolución de los precios de los activos que componen el portafolio del respectivo fondo de inversión colectiva. Los datos suministrados reflejan el comportamiento histórico del fondo de inversión colectiva, pero no implica que su comportamiento en el futuro sea igual o semejante.

Linea gratuita nacional 018000124211